ФЕДЕРАЛЬНАЯ СЛУЖБА
ГОСУДАРСТВЕННОЙ СТАТИСТИКИ

Отдельные статистические показатели субъектов ЦФО РФ

в январе-марте 2023 года

ФЕДЕРАЛЬНАЯ СЛУЖБА
ГОСУДАРСТВЕННОЙ СТАТИСТИКИ

Отдельные статистические показатели субъектов ЦФО РФ

в январе–марте 2023 года

01 Индекс промышленного производства

02 Объем работ по виду деятельности «Строительство»

03 Строительство жилых домов

04 Скот и птица на убой (в живом весе)

05 Молоко

06 Яйца (куриные)

07 Оборот розничной торговли

08 Объем платных услуг населению

09 Индекс потребительских цен (месяц к предыдущему месяцу текущего года)

10 Индекс потребительских цен (месяц к декабрю прошлого года)

11 Среднемесячная номинальная начисленная заработная плата работников организаций

12 Численность безработных

13 Уровень безработицы

ИНДЕКС ПРОМЫШЛЕННОГО ПРОИЗВОДСТВА

В ЯНВАРЕ-МАРТЕ 2023 ГОДА, В ПРОЦЕНТАХ К СООТВЕТСТВУЮЩЕМУ ПЕРИОДУ 2022 ГОДА

Области ЦФО РФ с наибольшими и наименьшими значениями

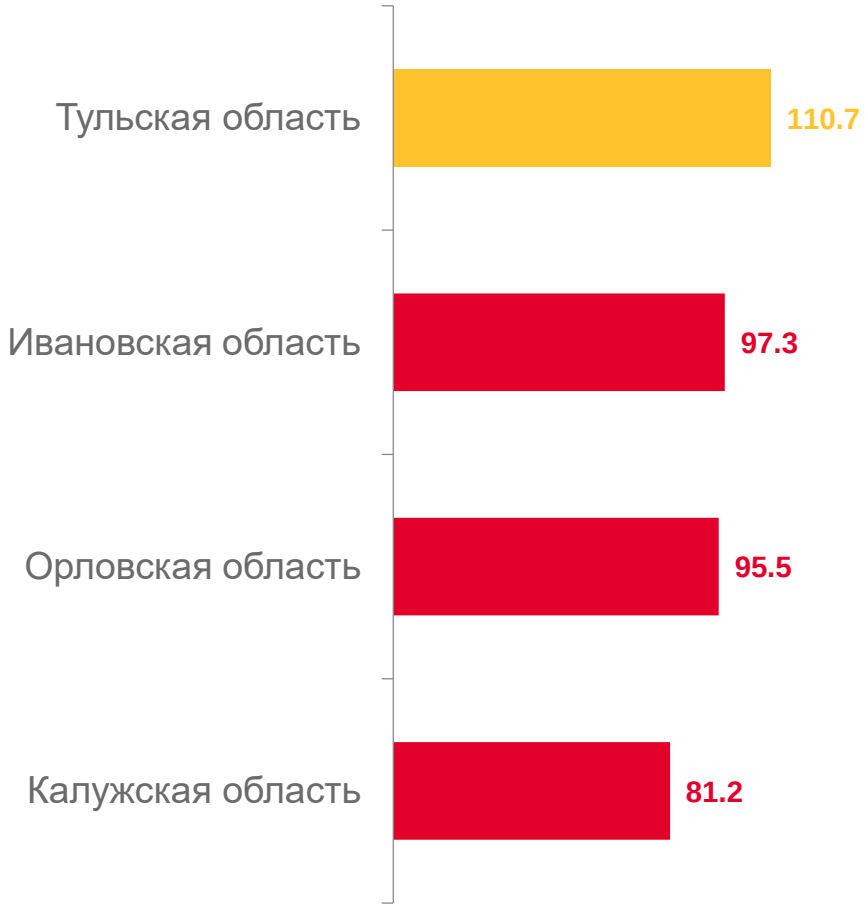

Тульская область лидирует в ЦФО РФ по значению индекса

17 **областей ЦФО РФ**

значение индекса меньше, чем по Тульской области

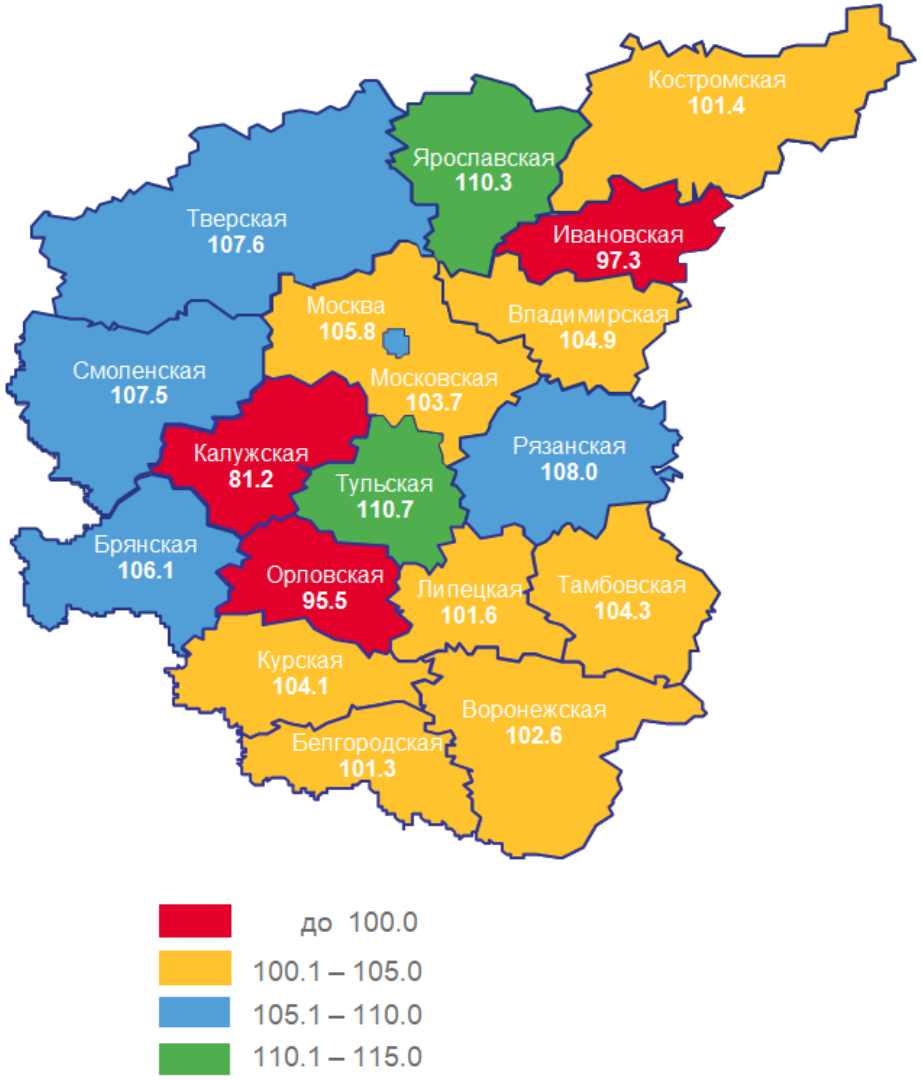

ОБЪЕМ РАБОТ ПО ВИДУ ДЕЯТЕЛЬНОСТИ «СТРОИТЕЛЬСТВО»

В ЯНВАРЕ-МАРТЕ 2023 ГОДА, В ПРОЦЕНТАХ К СООТВЕТСТВУЮЩЕМУ ПЕРИОДУ 2022 ГОДА

Области ЦФО РФ с наибольшими и наименьшими значениями

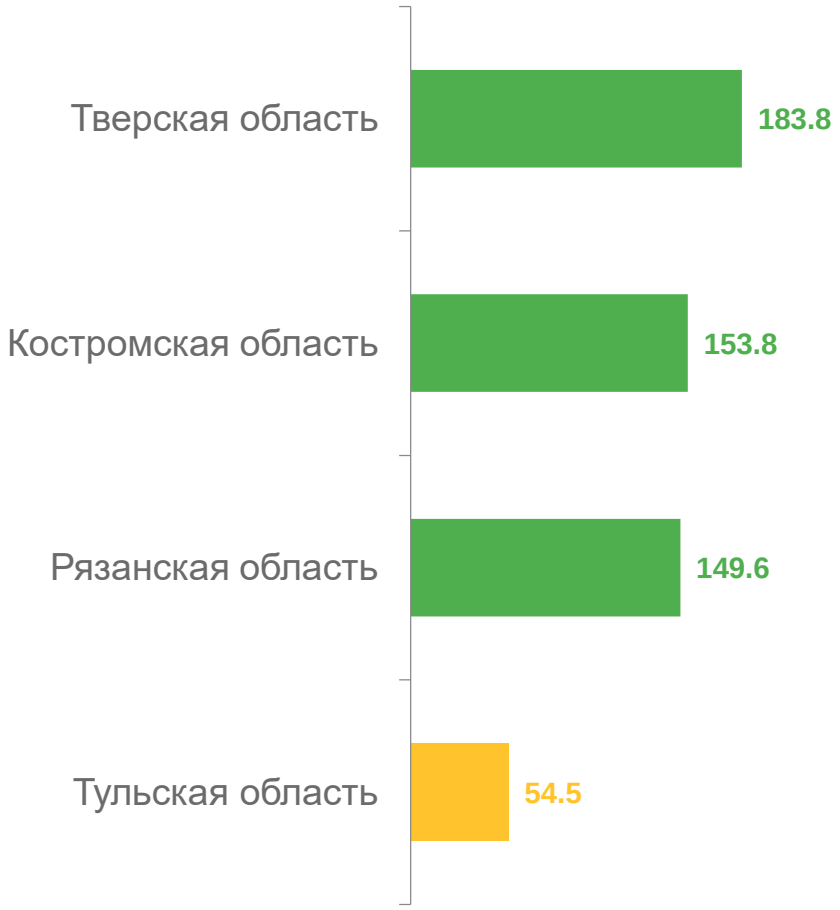

17 **областей ЦФО РФ**

значение показателя больше, чем по Тульской области

Тульской область занимает 18 место по значению показателя в ЦФО РФ

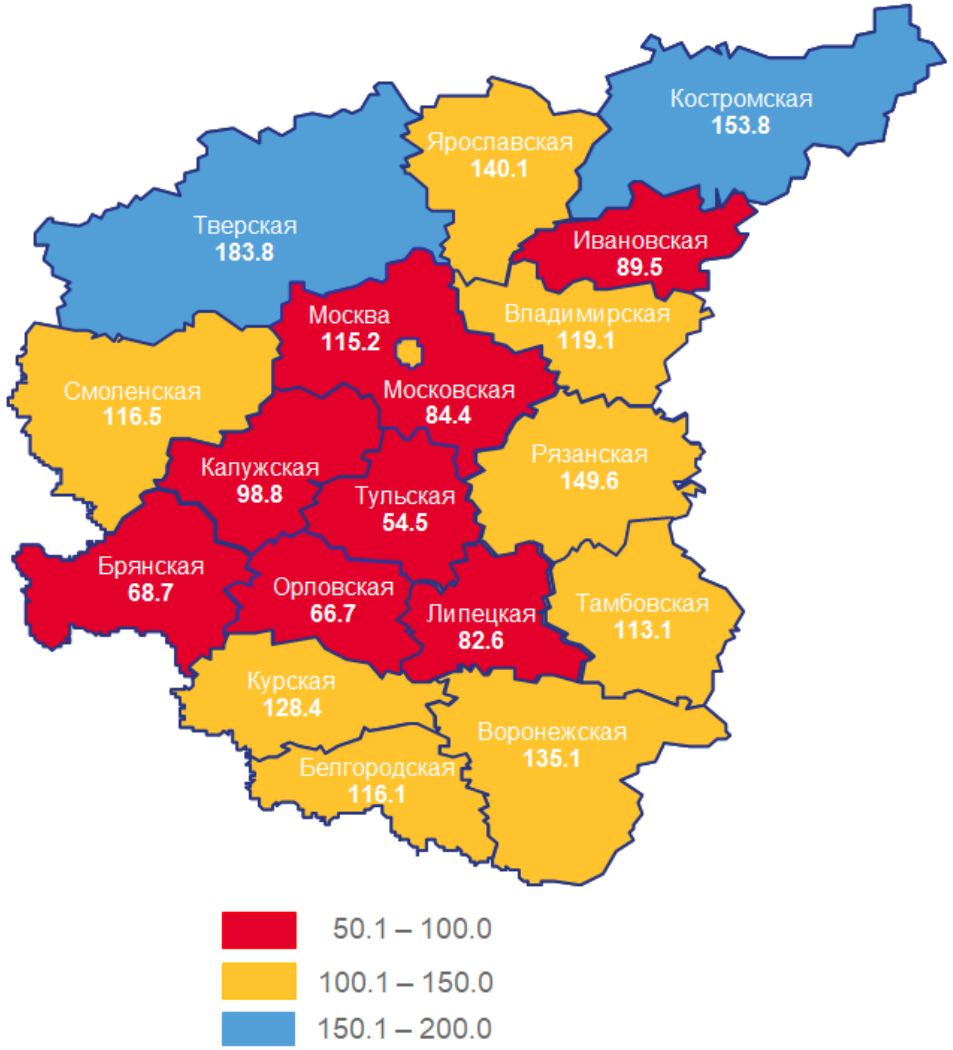

СТРОИТЕЛЬСТВО ЖИЛЫХ ДОМОВ С УЧЕТОМ ЖИЛЫХ ДОМОВ, ПОСТРОЕННЫХ НА ЗЕМЕЛЬНЫХ УЧАСТКАХ ДЛЯ ВЕДЕНИЯ САДОВОДСТВА В ЯНВАРЕ-МАРТЕ 2023 ГОДА, В ПРОЦЕНТАХ К СООТВЕТСТВУЮЩЕМУ ПЕРИОДУ 2022 ГОДА

Области ЦФО РФ с наибольшими и наименьшими значениями

7 **областей ЦФО РФ**

значение показателя больше, чем по Тульской области

10 **областей ЦФО РФ**

значение показателя меньше, чем по Тульской области

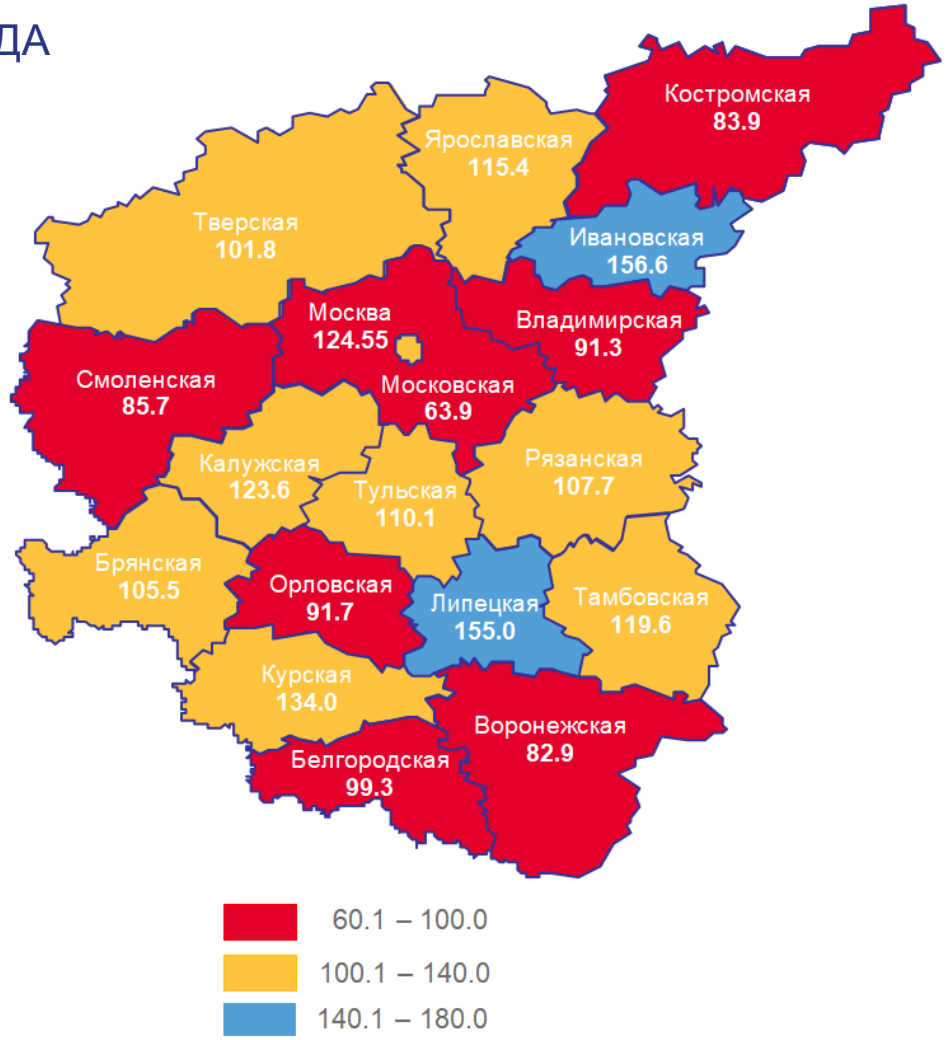

https://tulastat.gks.ru/ При использовании в СМИ ссылка на Туластат обязательна

Отдел сводных статистических работ и общественных связей, 8 (4872) 36-40-81

ПРОИЗВОДСТВО СКОТА И ПТИЦЫ НА УБОЙ (в живом весе)

В ЯНВАРЕ-МАРТЕ 2023 ГОДА, В ПРОЦЕНТАХ К СООТВЕТСТВУЮЩЕМУ ПЕРИОДУ 2022 ГОДА

Области ЦФО РФ с наибольшими и наименьшими значениями

7 областей ЦФО РФ

значение показателя **больше** чем по Тульской области

10 областей ЦФО РФ

значение показателя **меньше**, чем по Тульской области

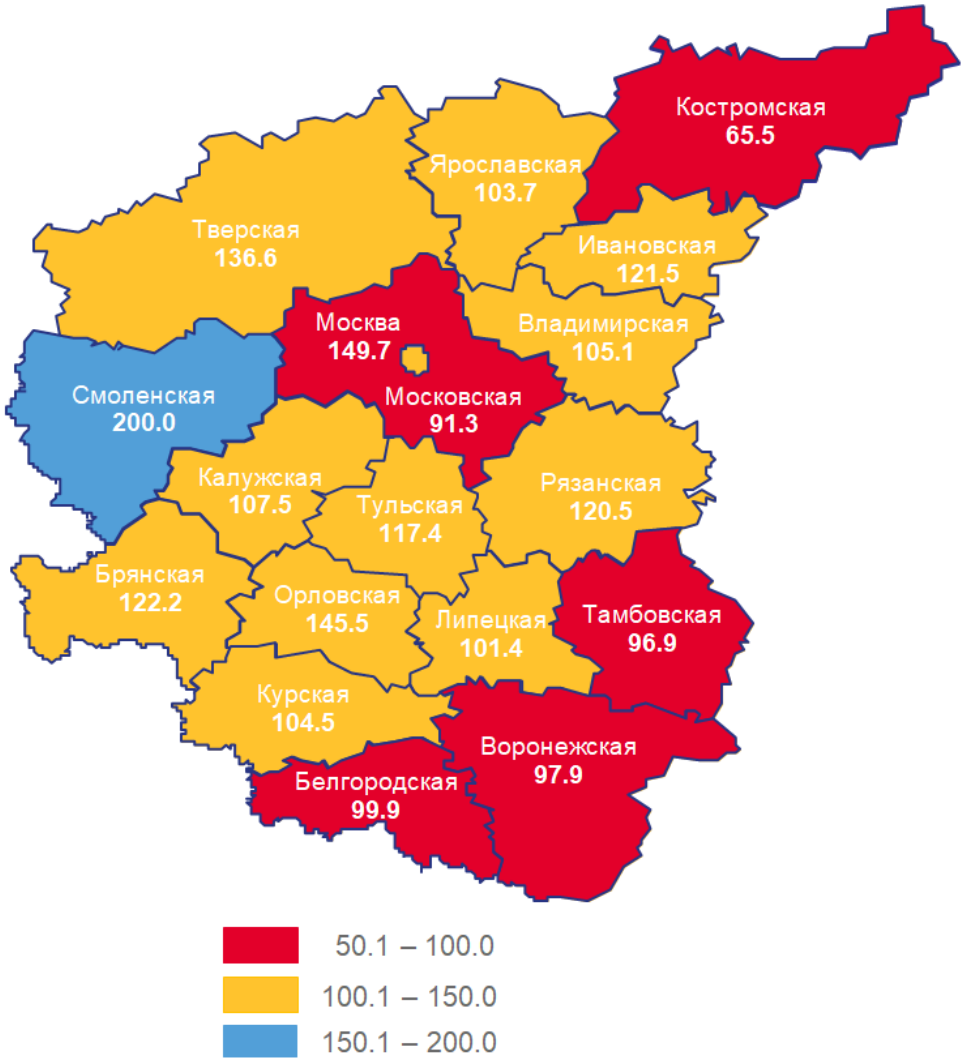

ПРОИЗВОДСТВО МОЛОКА

В ЯНВАРЕ-МАРТЕ 2023 ГОДА, В ПРОЦЕНТАХ К СООТВЕТСТВУЮЩЕМУ ПЕРИОДУ 2022 ГОДА

Области ЦФО РФ с наибольшими и наименьшими значениями

14 **областей ЦФО РФ**

значение показателя больше, чем по Тульской области

3 **области ЦФО РФ**

значение показателя меньше, чем по Тульской области

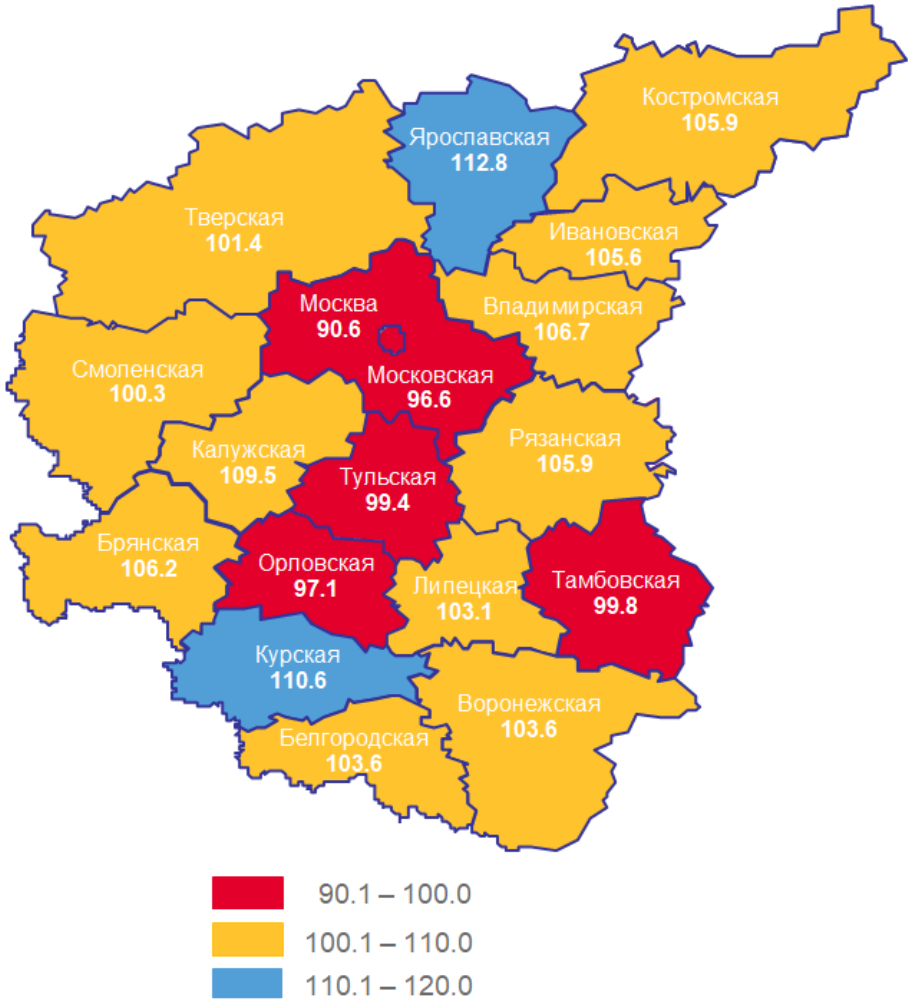

ПРОИЗВОДСТВО КУРИНЫХ ЯИЦ

В ЯНВАРЕ-МАРТЕ 2023 ГОДА, В ПРОЦЕНТАХ К СООТВЕТСТВУЮЩЕМУ ПЕРИОДУ 2022 ГОДА

Области ЦФО РФ с наибольшими и наименьшими значениями

6 **областей ЦФО РФ**

значение показателя больше, чем по Тульской области

11 **областей ЦФО РФ**

значение показателя меньше, чем по Тульской области

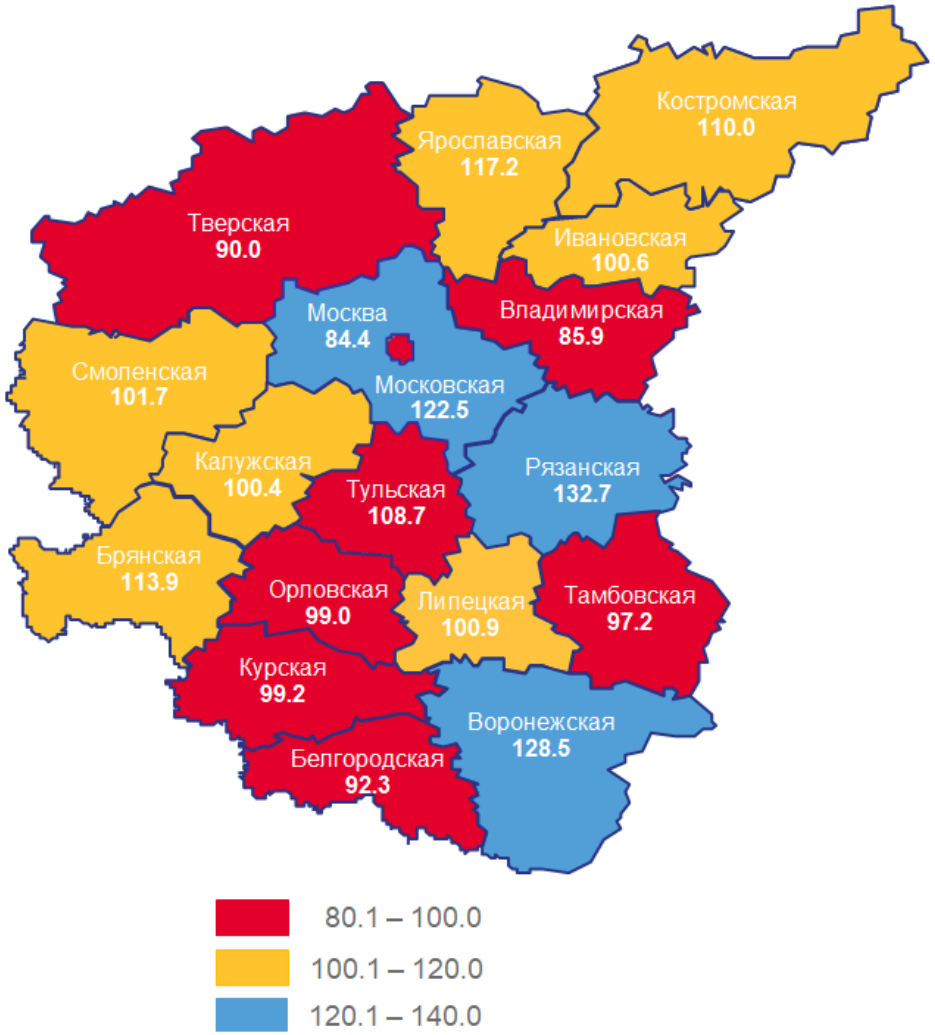

https://tulastat.gks.ru/ При использовании в СМИ ссылка на Туластат обязательна

Отдел сводных статистических работ и общественных связей, 8 (4872) 36-40-81

ОБОРОТ РОЗНИЧНОЙ ТОРГОВЛИ

В ЯНВАРЕ-МАРТЕ 2023 ГОДА, В ПРОЦЕНТАХ К СООТВЕТСТВУЮЩЕМУ ПЕРИОДУ 2022 ГОДА

Области ЦФО РФ с наибольшими и наименьшими значениями

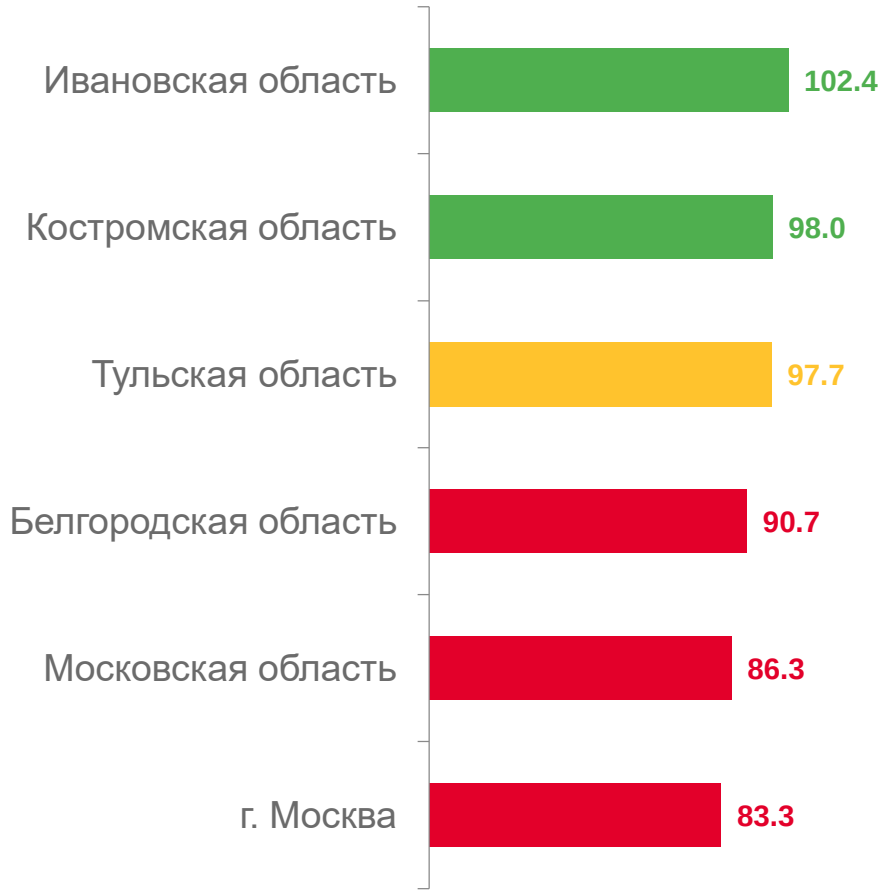

2 области ЦФО РФ

значение показателя **больше**, чем по Тульской области

15 областей ЦФО РФ

значение показателя **меньше**, чем по Тульской области

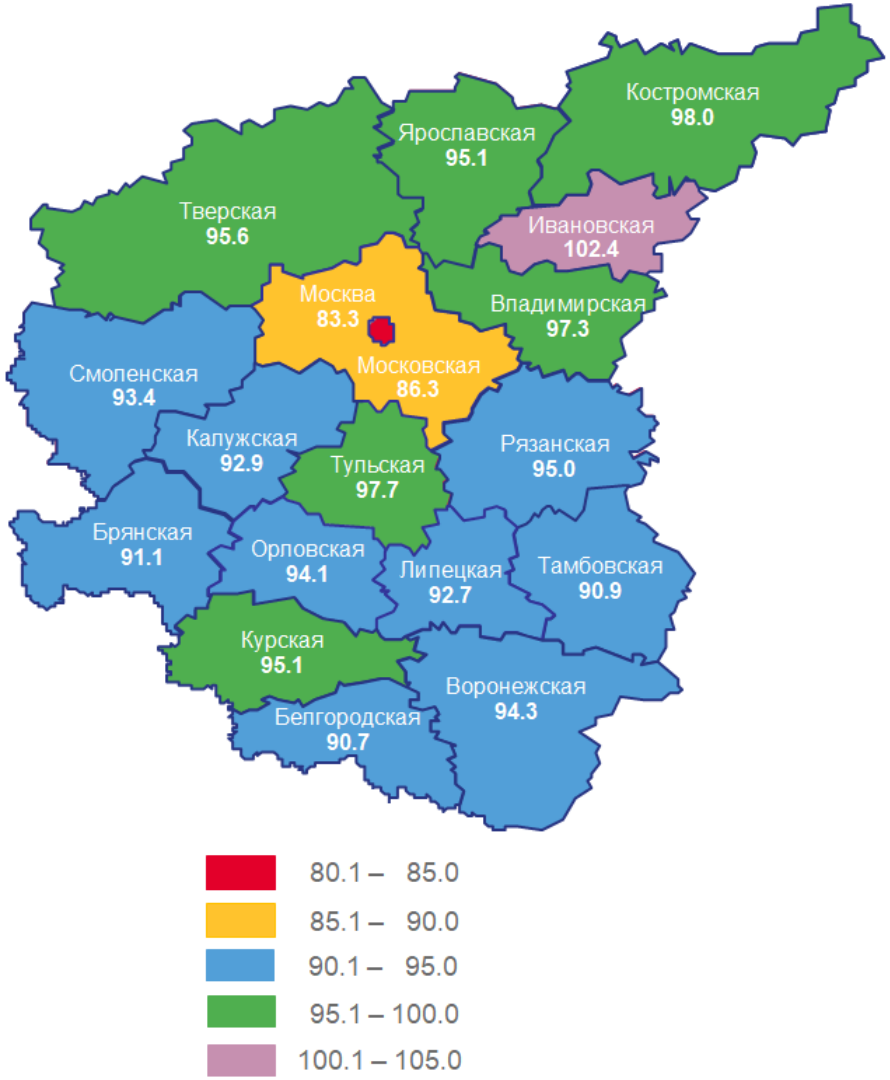

ОБЪЕМ ПЛАТНЫХ УСЛУГ НАСЕЛЕНИЮ

В ЯНВАРЕ-МАРТЕ 2023 ГОДА, В ПРОЦЕНТАХ К СООТВЕТСТВУЮЩЕМУ ПЕРИОДУ 2022 ГОДА

Области ЦФО РФ с наибольшими и наименьшими значениями

13 **областей ЦФО РФ**

значение показателя больше, чем по Тульской области

4 **области ЦФО РФ**

значение показателя меньше, чем по Тульской области

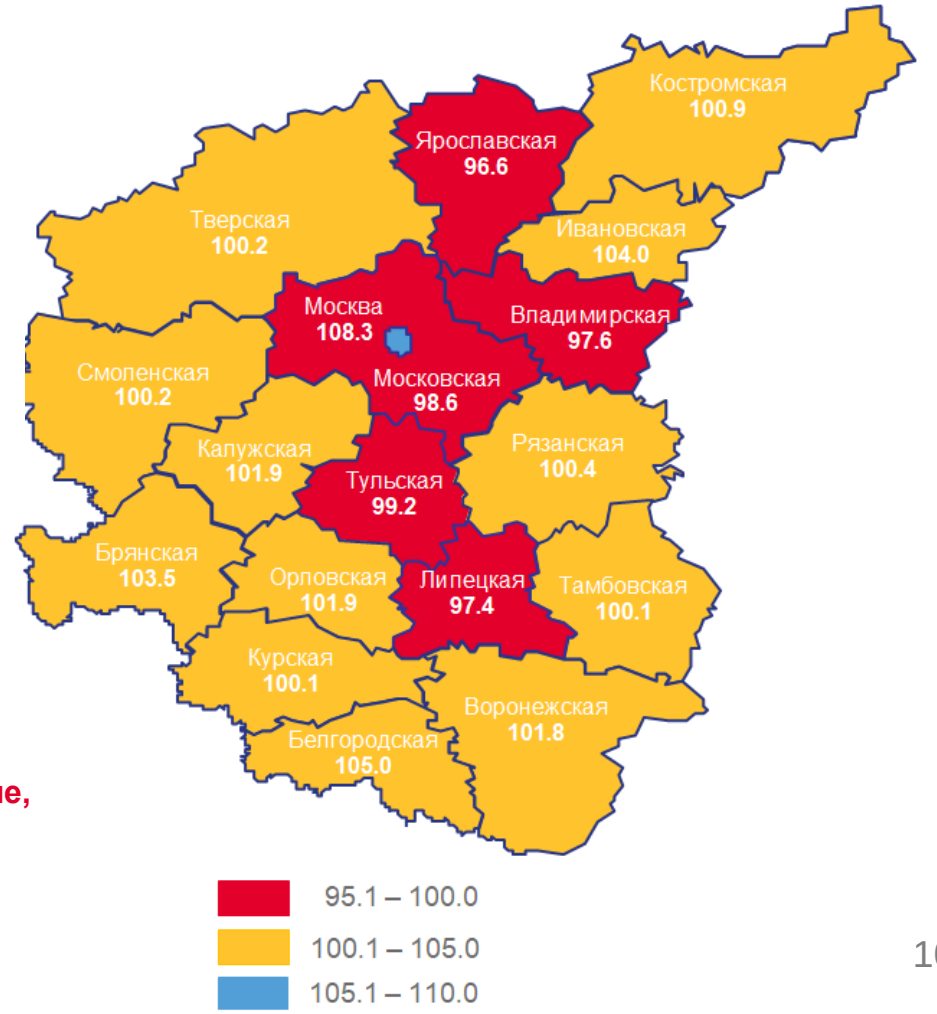

ИНДЕКС ПОТРЕБИТЕЛЬСКИХ ЦЕН

В МАРТЕ 2023 ГОДА В ПРОЦЕНТАХ К ПРЕДЫДУЩЕМУ МЕСЯЦУ

Области ЦФО РФ с наименьшими и наибольшими значениями

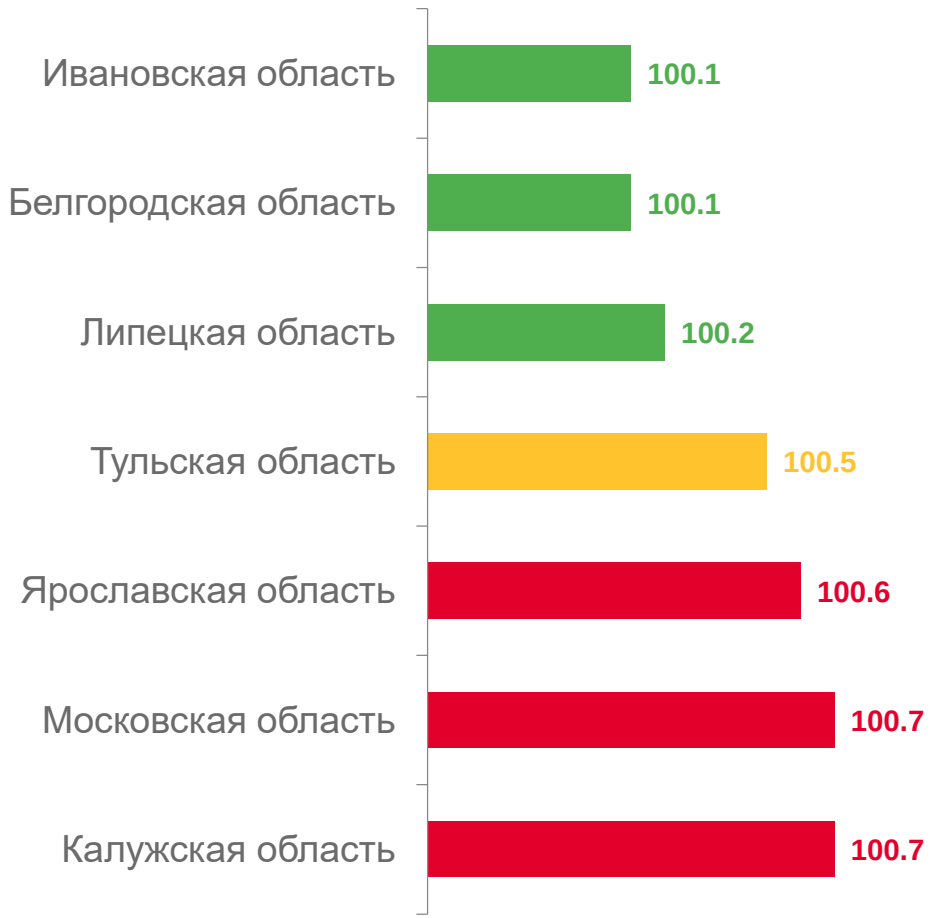

12 **областей ЦФО РФ**

значение показателя меньше, чем по Тульской области

2 **области ЦФО РФ**

значение показателя совпадает с Тульской областью

3 **области ЦФО РФ**

значение показателя больше, чем по Тульской области

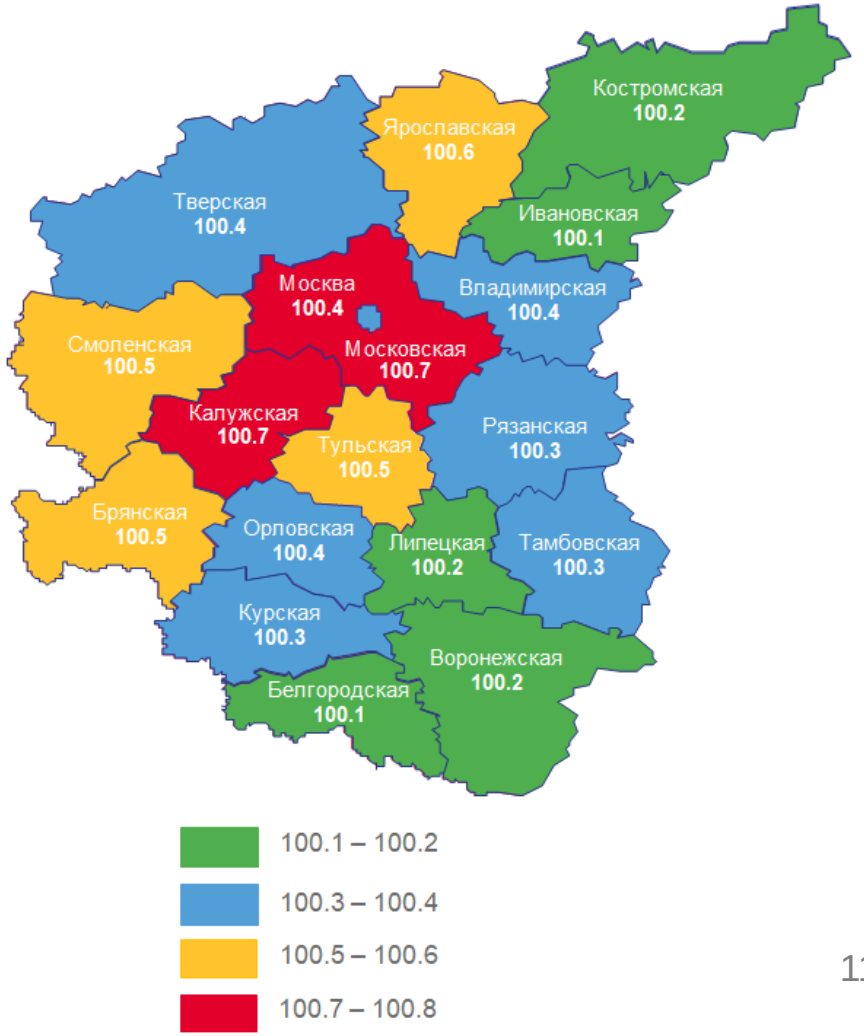

ИНДЕКС ПОТРЕБИТЕЛЬСКИХ ЦЕН

В МАРТЕ 2023 ГОДА В ПРОЦЕНТАХ К ДЕКАБРЮ ПРЕДЫДУЩЕГО ГОДА

Области ЦФО РФ с наименьшими и наибольшими значениями

7 **областей ЦФО РФ**

значение показателя меньше, чем по Тульской области

2 **области ЦФО РФ**

значение показателя совпадает с Тульской областью

8 **областей ЦФО РФ**

значение показателя больше, чем по Тульской области

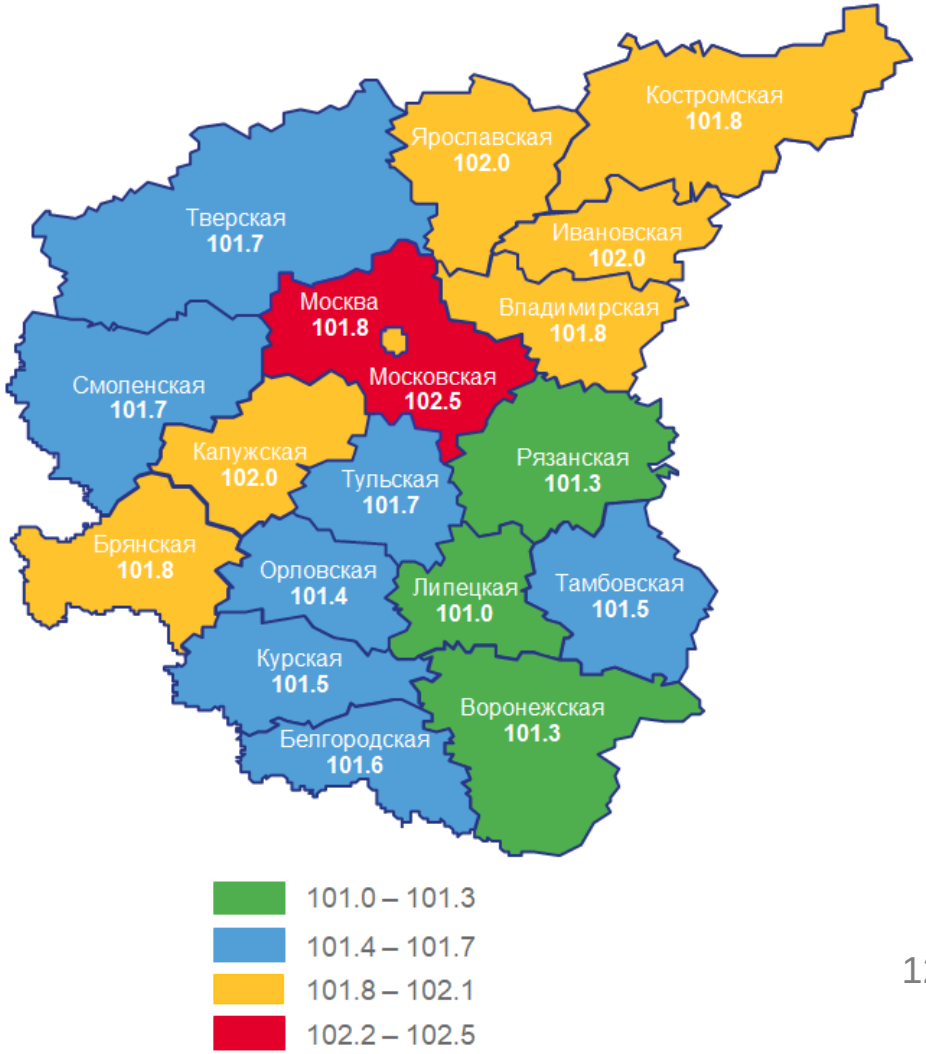

СРЕДНЕМЕСЯЧНАЯ НОМИНАЛЬНАЯ НАЧИСЛЕННАЯ ЗАРАБОТНАЯ ПЛАТА РАБОТНИКОВ ОРГАНИЗАЦИЙ

ЗА ЯНВАРЬ - ФЕВРАЛЬ 2023 ГОДА, РУБЛЕЙ

Области ЦФО РФ с наибольшими и наименьшими значениями

3 **области ЦФО РФ**

значение показателя больше, чем по Тульской области

14 **областей ЦФО РФ**

значение показателя меньше, чем по Тульской области

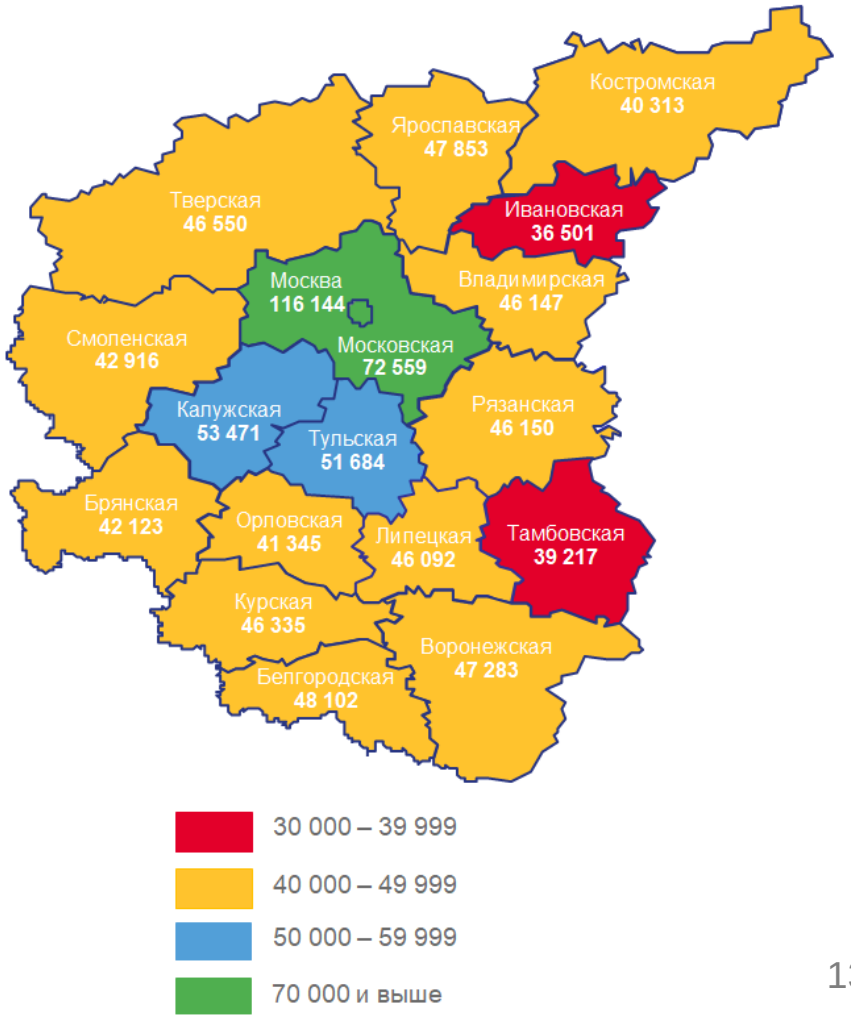

ЧИСЛЕННОСТЬ БЕЗРАБОТНЫХ[1)], ТЫСЯЧ ЧЕЛОВЕК

Области ЦФО РФ с наименьшими и наибольшими значениями

12 областей ЦФО РФ

значение показателя **меньше**, чем по Тульской области

5 областей ЦФО РФ

значение показателя **больше**, чем по Тульской области

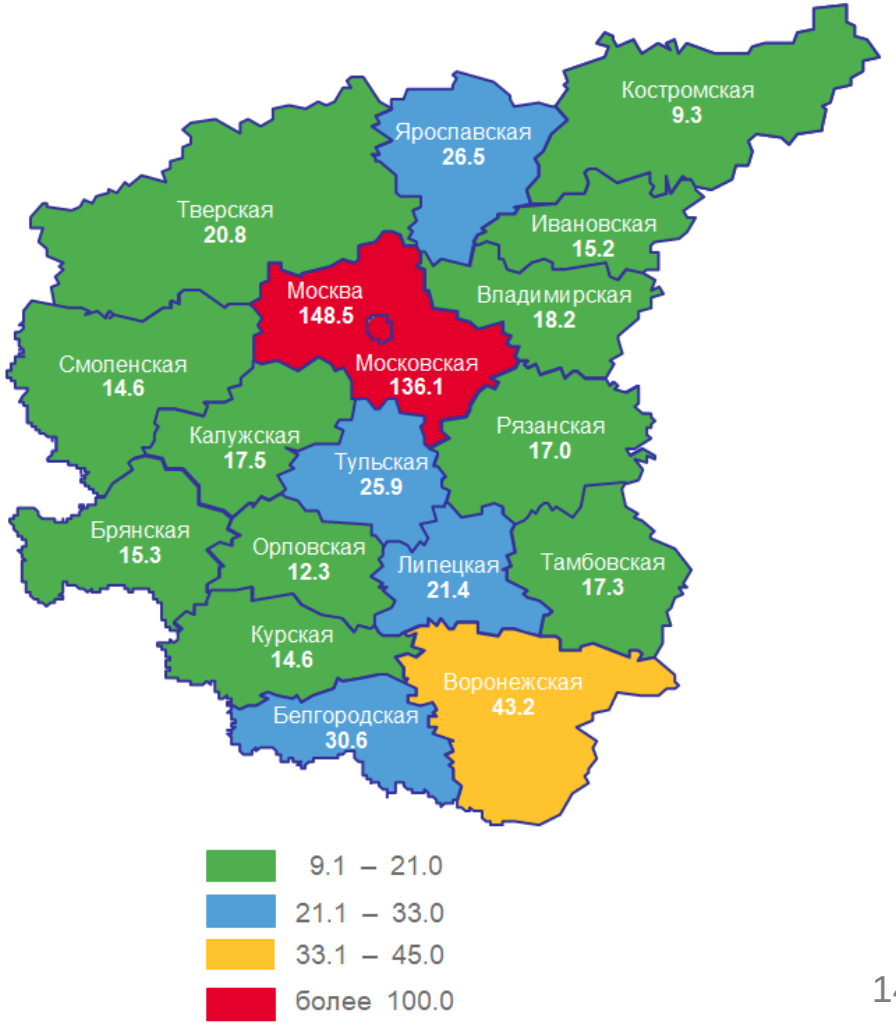

[1)] По данным выборочных обследований рабочей силы в возрасте 15 лет и старше (в среднем в январе - марте 2023 г.).

УРОВЕНЬ БЕЗРАБОТИЦЫ[1], В ПРОЦЕНТАХ

Области ЦФО РФ с наименьшими и наибольшими значениями

6 **областей ЦФО РФ**

значение показателя ниже, чем по Тульской области

3 **области ЦФО РФ**

значение показателя совпадает с Тульской областью

8 **областей ЦФО РФ**

значение показателя выше, чем по Тульской области

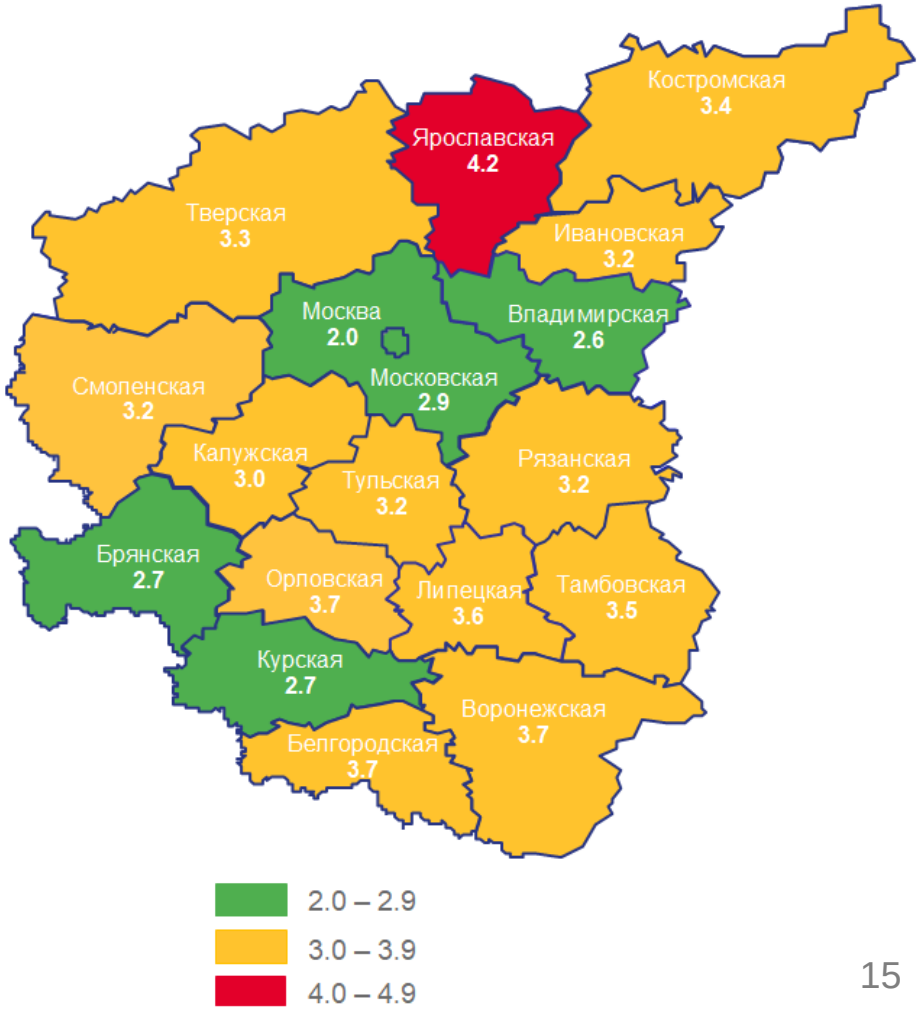

[1] По данным выборочных обследований рабочей силы в возрасте 15 лет и старше (в среднем в январе - марте 2023 г.).